



12 月私人财富管理月报

2025/12/01 – 2025/12/31

Gateway to Crypto

摘要

- 加密市场最终以负收益收官，BTC 与 ETH 均未能守住年初 9 万和 3,000 美元的关键关口。
- 比特币现货 ETF 仍延续赎回压力，单月再度流出 7.33 亿美元。
- Gate 私人财富量化基金中 USDT 与 BTC 策略在 12 月的收益率分别为 1.6% 和 -0.2%，全年实现 7.5% 和 0.9% 的收益。
- 2025 年星核智投（USDT）以 11.0% 的年化收益率以及 4.3 的夏普比率位居榜首。量子跃迁（USDT）、星际对冲（USDT）与引力对冲（USDT）均实现年内 100% 的胜率。
- 12 月量化基金整体回撤极低，USDT 策略回撤几乎为 0%，BTC 策略回撤仅 0.02%。
- 短期来看，在经济基本面仍具韧性的背景下，Fed 于 1 月降息的概率较低，围绕未来降息节奏与终点的政策分歧或进一步加大。

目录

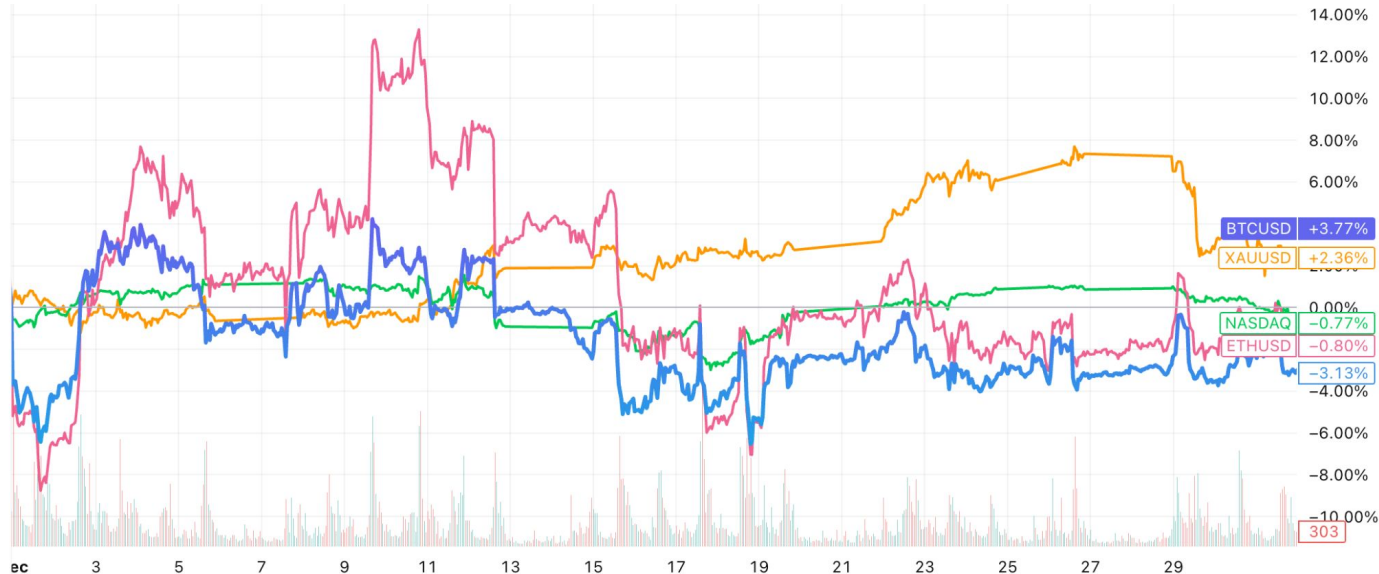
- 01 12 月市场表现
- 02 Gate 私人财富产品矩阵
- 03 Gate 私人财富产品表现
- 04 未来加密市场展望

01 12 月市场表现

01 主要市场指数表现：黄金 > 股市 > 加密

2025 年已经落幕，加密市场最终以负收益收官，BTC 与 ETH 均未能守住年初 9 万美元和 3,000 美元的关键关口。在质押机制与供给结构改善的支撑下，ETH 在 12 月表现明显优于 BTC。此外，全球股市整体走强，标普 500 指数屡次刷新历史高点，黄金和白银等贵金属也在 12 月再创历史新高。

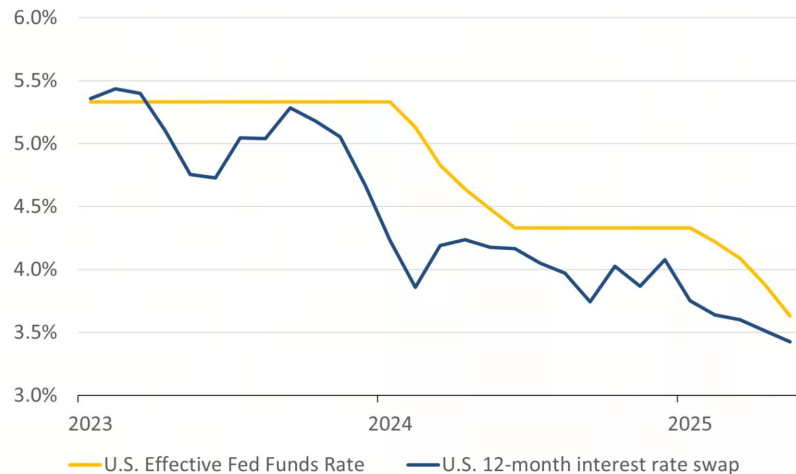
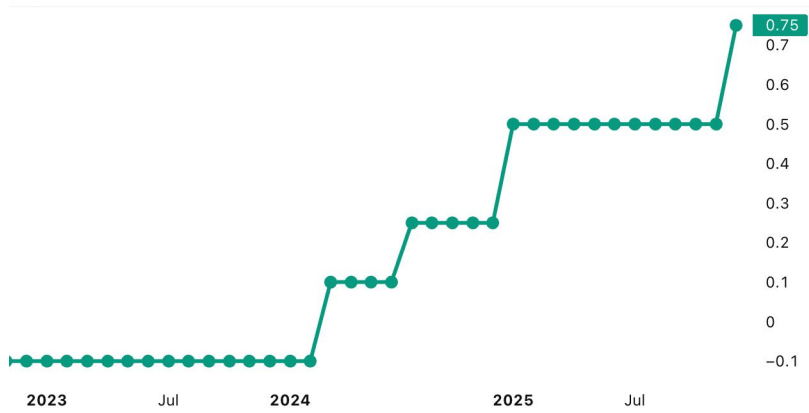
12 月大类资产走势



02 宏观基本面分析

12月初，在哈塞特可能被提名为 Fed 主席的背景下，市场迅速押注未来将转向更为激进的宽松政策。然而，经济数据并未配合这一乐观叙事：ADP 就业人数大幅低于预期，通胀却依然表现出明显的黏性。尽管 Fed 在 12 月如期降息，但对未来的降息路径指引明显低于市场预期。与此同时，日本央行的逆周期加息进一步点燃了全球市场的避险情绪。叠加科技公司业绩分化及“估值泡沫”担忧引发的股市回调，风险资产整体承压，加密市场也不可避免地受到波及。

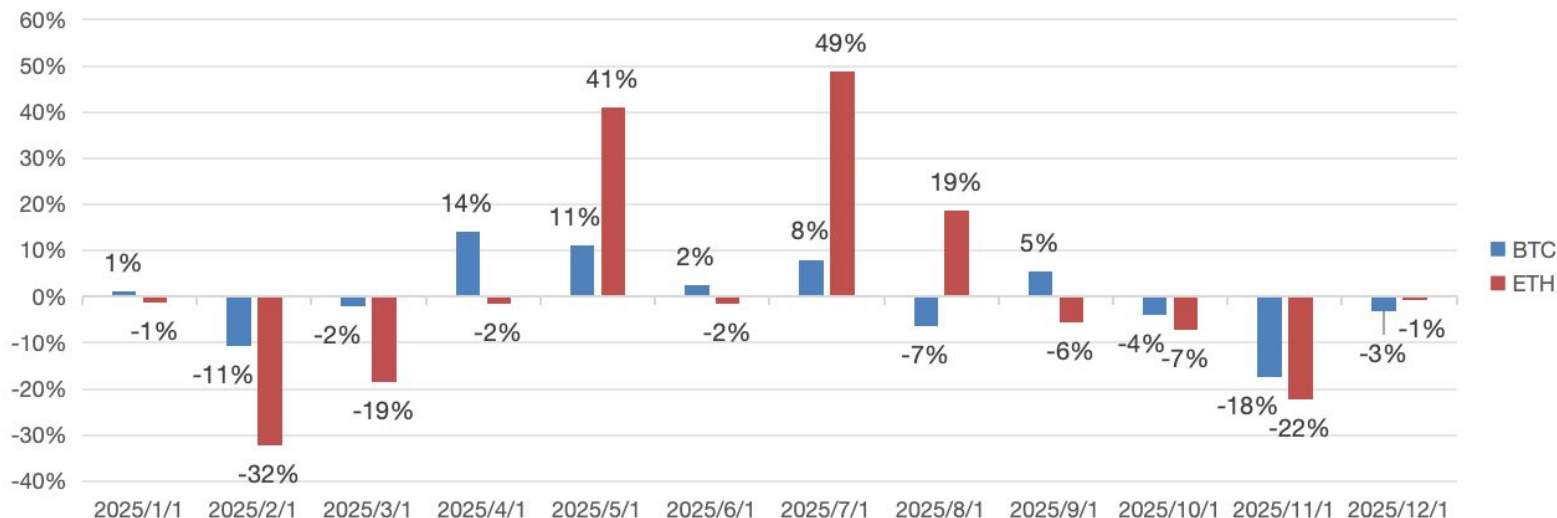
日本利率（左） & 联邦基金利率（右）



03 加密市场价格分析

12 月是一场空头占上风的拉锯战，加密市场面临关键支撑位、ETF 资金外流与假期流动性不足等多重考验。中心化交易所的月度现货交易量为 1.13 万亿美元，环比下降 32%，降至 2024 年 9 月以来的最低水平。但市场并未出现系统性崩盘，来自国际监管利好在一定程度上托底行情，显著提升了隐私币与 AI 相关代币等细分板块的韧性。12 月比特币和以太坊分别下跌 3.06% 和 0.67%。

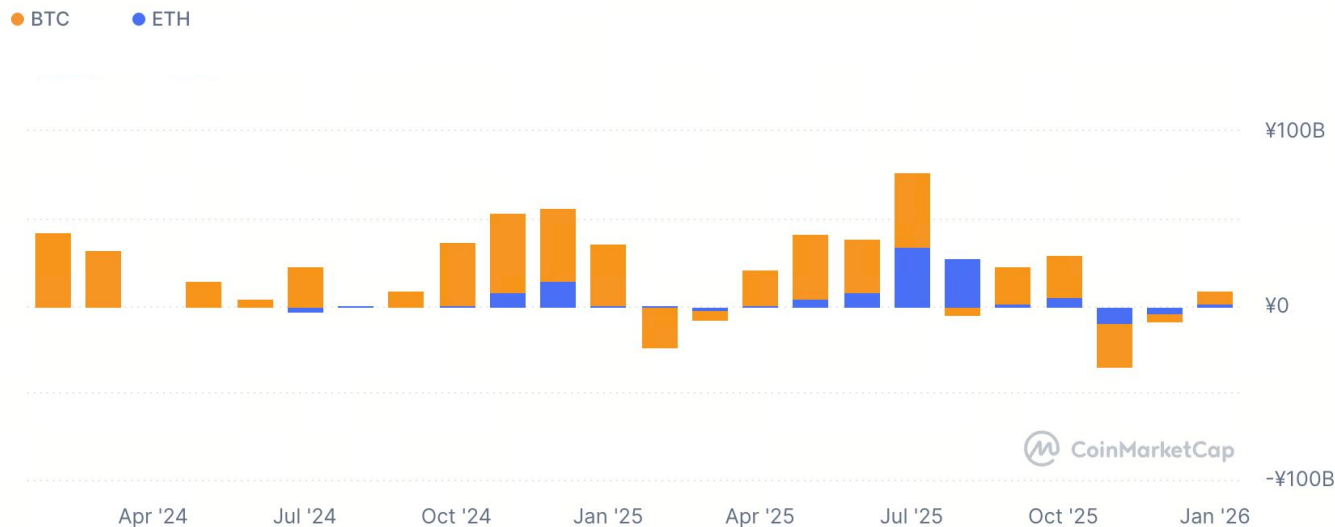
BTC、ETH 单月价格对比



04 加密市场流动性分析

比特币现货 ETF 在 11 月录得 35.01 亿美元的历史最大规模资金流出后，12 月仍延续赎回压力，单月再度流出 7.33 亿美元。大规模资金撤离与比特币价格的回调同步发生，11-12 月期间比特币累计跌幅约 20%。以太坊相关产品同样面临逆风，在 11 月创下 14.24 亿美元的单月净流出纪录后，12 月继续流出 5.48 亿美元。整体来看，机构资金在年末阶段明显趋于谨慎，对风险资产的配置意愿持续收缩。

现货比特币 ETF 净流量



05 市场情绪分析

12 月，用于衡量加密货币投资者情绪的恐贪指数（综合波动性、价格动量与市场需求等因素）较 11 月触及的历史低位出现回升，读数反弹至 30。尽管情绪有所修复，但指数仍处于“恐慌”区间，反映出在节假日前流动性走低、宏观不确定性持续发酵等多重因素影响下，投资者整体风险偏好依然偏谨慎。

12 月恐惧&贪婪指数

Crypto Fear & Greed Index



All 1 week 1 month 1 Year

Extreme Fear	9 days (30.00%)
Fear	21 days (70.00%)
Neutral	0 days (0.00%)
Greed	0 days (0.00%)
Extreme Greed	0 days (0.00%)

■ BTC Price ■ Crypto Fear & Greed Index

02 Gate 私人财富产品矩阵

01 稳健理财：余币宝

让资金不闲置的理财方案，客户可通过 800 余种币种 参与活期或定期产品，获取稳定理财收益。在基础年化收益之上，USDT 还可享受限时 100% 的额外年化奖励；OG 代币在 29.9% 基础年化的基础上，额外叠加 166.41% 的 Boost 奖励年化，进一步放大收益潜力。

余币宝 12 月重点产品

Limited-Time Event



USDT

3 Days

100.00%

Est. APR

Subscribe

Limited-Time Event



USDT

30 Days

2.50%

Est. APR

Subscribe



USDD

Flexible

8.10%

Est. APR

Subscribe



OG

120 Days

196.31% Boost

Est. APR

Subscribe

01 稳健理财：双币投资

一款涉及两种不同加密货币的短期投资产品，客户可通过预判市场趋势决定高价卖出或低价买入，收益率随时间期限由远及近成倍放大。客户仅需通过“选择币种—判断方向—投资期限”可以完成申购。相比现货交易双币投资拥有更高的安全边际，未成交也可赚取稳定利息。

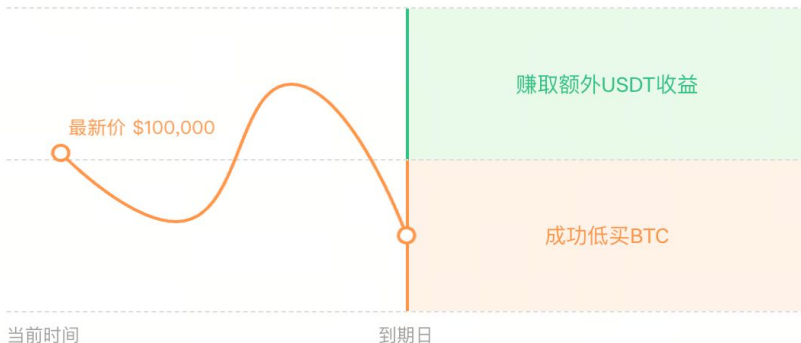
双币投资产品机制

假设BTC的当前价格为\$100,000，您希望以\$88,000的价格低买

高卖

低买

选择低于当前价的目标价格，低价买入更多加密货币，实现“低买”



01 稳健理财：链上赚币

灵活的保本型理财方案，链上赚币汇集了当前多种热门的 PoS 项目，客户通过质押一定数量的加密资产来赚取链上高收益。

GUSD 铸造年化收益率

Est. APR

99.80%

GUSD Est. APR 3.80%

GT Est. APR 96.00% **Welcome Reward**

Time

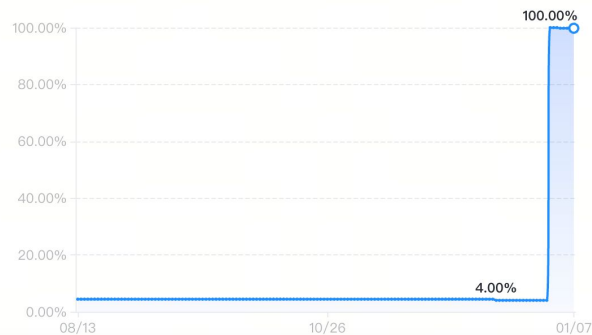
2026/01/07

7 days

30 days

90 days

1 Year



GUSD 铸造

由国债 RWA 和稳定币支撑的可靠收益资产，可交易可抵押

■ 什么是 GUSD?

1.46亿

总铸造量 m

99.8% **新人奖励**

参考年化 m

1 GUSD = 1 USDT / 1 USDC

兑换率

02 高收益理财：私人财富量化基金

中长期高收益产品方案，能够获得比银行存款或普通理财更高的收益，由顶级资管团队运营管理分散风险，帮助客户在有限时间和精力下实现财富增值。Gate 私人财富量化基金采用中性套利策略，几乎完全规避市场波动风险，整体具备低风险、高收益、100%储备金证明等优势。

量化基金和定期理财的收益对比？

量化基金产品在保本的情况下收益更高。我们以BTC为例：

场景1：用户持仓30天的量化基金，可赚取多少收益？

用户6.22日认购10个收益先锋BTC产品，认购时产品单位净值为1.005970，于7.22日赎回10个BTC，赎回时产品单位净值为1.011921。

场景2：用户持仓30天的定期理财，可赚取多少收益？

用户6.22日认购10个定期理财BTC产品，认购时年化收益为1%，7.22日赎回定期理财。



03 高收益理财：杠杆无忧

12月 Gate 正式上线全新结构化衍生品——杠杆无忧，凭借认购期间豁免强制平仓机制，帮助客户在高波动行情中规避因短期极端波动带来的非预期仓位损失，更专注于趋势判断与策略执行。首期开放标的包括 BTC、ETH、XRP、SOL、ADA。

杠杆无忧收益模拟

我预期

 BTC

↑ 上涨

↓ 下跌

我希望投资

100

USDT

申购如下产品

杠杆倍数
160X

盈亏平衡价
\$96,597.2

期限
7天

到期盈亏

+8,000 USDT

BTC 最新价 \$90,548.1

结算价格

\$144,895.8

\$95,993.4

\$96,597.2
盈亏平衡价

\$144,895.8

重置

申购

03

Gate 私人财富产品表现

01 12 月余币宝收益概览

12 月余币宝整体收益稳定，3 天定期 USDT 限时可享 100% 年化收益，存入活期 BTC 和 ETH 可分别获得年化 5.26% 和 7.19% 的额外奖励。12 月新上线 PYTH、ENA、AAVE 等 11 个币种定期理财，提供 7、14、30 天三种锁仓周期。其中，STABLE 年化收益率最高可达 500%，最低仅需 100 STABLE 起投。

12 月 STABLE 年化收益率

币种	期限 (天)	年化收益率	总额度
 STABLE	7	200%	24,000,000
	14	350%	16,000,000
	30	500%	12,000,000

01 12月链上赚币收益概览

12月，链上赚币新增上线 PYTH、TAO 和 CRO 质押，年化收益分别达 8%、6.28% 和 6.55%。此外，通过 GUSD 铸造获得 3.8% 年化收益，同时 Gate 还提供年化 96% 的新人额外奖励，活动时间如下：

第三期：2025 年 12 月 1 日 17:00 — 2025 年 12 月 15 日 16:00 (UTC+8)

第四期：2025 年 12 月 15 日 17:00 — 2025 年 12 月 29 日 17:00 (UTC+8)

第五期：2025 年 12 月 31 日 15:00 — 2026 年 1 月 14 日 15:00 (UTC+8)

12月 PYTH 质押收益率



01 12月双币投资收益概览

12月 Gate 上线双币投资新用户专享活动，报名并完成任意金额的首笔申购，即可直接获得 \$500 双币体验金。与此同时，Gate 还推出双币投资持仓挑战赛，活动期间内用户完成双币投资申购并持仓即可相应奖励，最高解锁 \$4,000 双币体验金。

双币投资持仓挑战赛第三期

持仓金额	奖励（双币体验金）
≥ 100 USDT	\$200
≥ 1,000 USDT	\$500
≥ 10,000 USDT	\$1,500
≥ 100,000 USDT	\$3,500

01 12 月双币投资策略

双币投资策略方面，12 月加密市场在流动性和宏观影响下波动加剧，滚动“低买”和“高卖”策略或更为适用。当价格触及布林带上下轨附近时，客户可选短期产品并设定较当前价格低 / 高 3-5% 的目标价申购，从而提前锁定更具吸引力的 APR。此时，客户可同步开启“自动复投”功能，使 USDT 低买叠加高卖策略持续滚动。若低买未触发时，可获得 USDT 利息收益，并将利息继续投入，实现资产的复利增长。若触发“低买”，则不仅能够在理想价格实现换币，还能赚取在市场高波动时期提前锁定的年化收益。下一步，客户可根据市场情况继续选择将币种进行“高卖”，从而完成两种策略的滚动运行。

双币投资 USDT 低买策略示意图



02 12 月量化基金收益活动

12 月，Gate 量化基金新人限时加息第二弹正式上线，所有可申购的基金统一加码 5% 收益，最高年化收益率可达 19.36%。与此同时，12 月起，量化基金的赎回费率结构及业绩报酬计提方式已优化调整，持有期限超过 30 天的投资者，赎回费率降至 0%，交易团队对每笔赎回份额计提业绩报酬，比例为对应收益部分的 30%。

12 月 Gate 量化基金新人收益活动

产品选择	加息年化	综合年化
 对冲智投-USDT	+5%	19.36%
 对冲方舟-USDT		14.83%
 对冲智策-USDT		13.72%
 收益先锋-USDT		13.21%
 中性智投-USDT		12.29%
 套利先锋-USDT		11.68%
 收益先锋-BTC		6.97%

02 12月私人财富量化基金收益概览

12月，Gate 私人财富客户可申购的 9 只基金产品均表现稳健。管理人主要以 USDT 作为基础币种，原因在于其流动性强、价格波动相对稳定、安全性高，且在策略执行上具备更高灵活性。在策略布局方面，此类产品以套利策略为核心，管理团队通常通过多种套利机制并行运作，以拓宽收益来源，包括期现套利、资金费率套利以及跨所价差套利等。

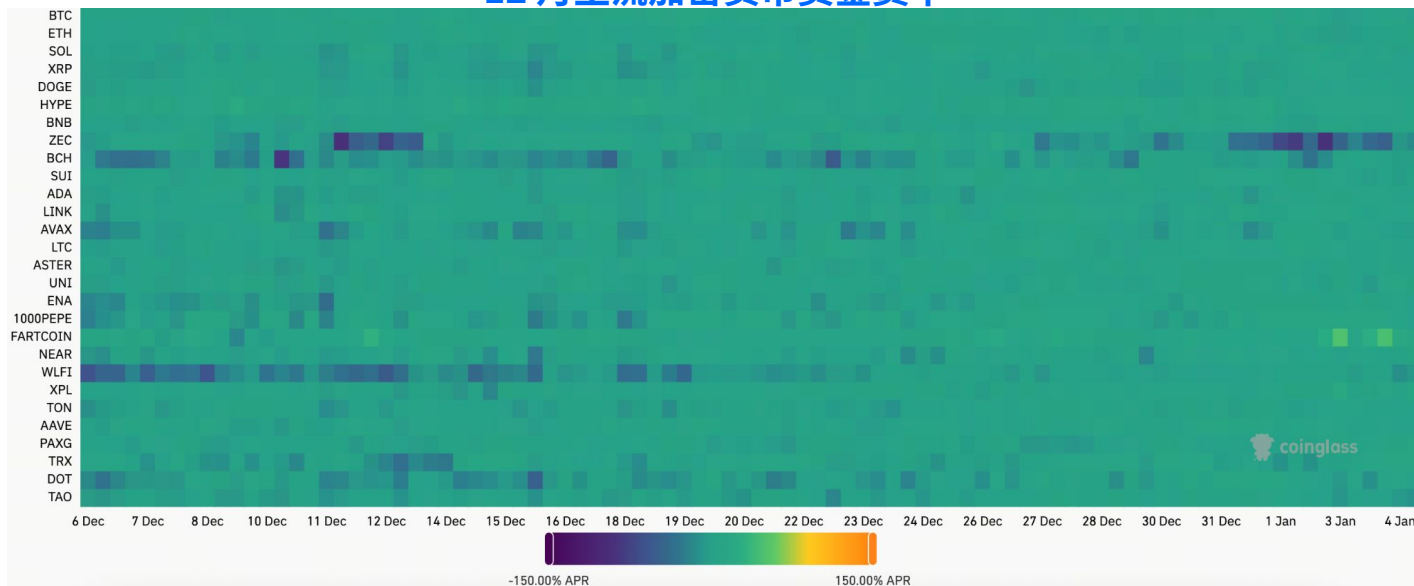
Gate 量化基金分类



02 12月私人财富量化基金收益概览

从套利策略的核心收益指标来看，12月主流币种资金费率整体维持在中性偏正区间，未出现持续性的极端高费率，表明杠杆情绪总体可控。虽然个别高波动币种在局部时间段出现资金费率转负，但多数时间里，市场以温和做多为主，但多空力量相对均衡，尚未形成一致性拥挤交易。

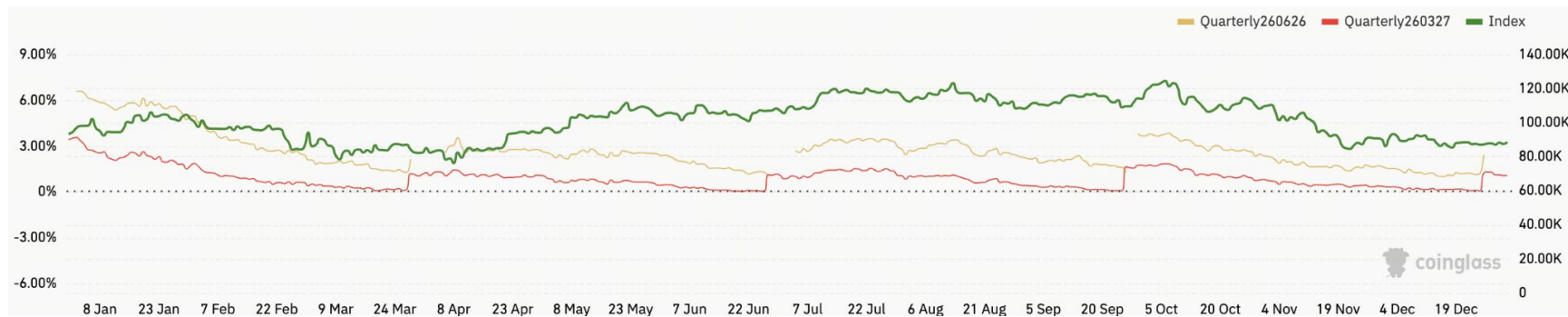
12月主流加密货币资金费率



02 12月私人财富量化基金收益概览

12月比特币期货基差整体处于低位且偏收敛状态，反映出市场风险偏好仍然谨慎、杠杆资金参与度有限。季度合约基差率徘徊在0%附近，低于季节性，说明短期做多情绪不足，套利资金更多以防守为主。次季合约同样低于季节性水平，整体期限结构维持平坦。比特币价格在12月出现明显回落，而基差并未同步扩大，表明价格下跌更多由现货抛压和风险资产整体回调驱动，而非杠杆多头集中平仓。整体基差结构体现出资金以套利、对冲为主导，趋势性多头缺位的特征，市场处于“去杠杆后的观望阶段”。

加密市场期货基差率



02 12 月私人财富量化基金收益概览

USDT 与 BTC 策略在 12 月分别实现 1.6% 和 -0.2% 的年化收益，全年实现 7.5% 和 0.9% 的收益。其中，量子跃迁（USDT）策略以 5.6% 的月度收益率位居首位，展现出优秀的超额回报能力。全年来看，星核智投（USDT）以 11.0% 的年化收益率以及 4.3 的夏普比率位居榜首，体现出优秀的风险调整后收益表现。所有基金的历史最大回撤均控制在 0.5% 以内，风险管理水平普遍优于市场 Beta 策略。

12 月 Gate 量化基金收益概览

基金名称	近 30 日年化收益率	夏普比率	卡玛比率	最近 1 年收益率	历史最大回撤	累计收益率
智航苍穹 (USDT)	2.3%	3.9	16.5	6.3%	0.38%	12.5%
引力对冲 (USDT)	1.4%	3.9	1160.5	7.9%	0.01%	14.2%
星际先锋 (USDT)	2.7%	4.1	52.7	7.1%	0.14%	14.6%
星际对冲 (USDT)	3.2%	3.5	15.1	7.2%	0.47%	17.3%
星轨套利 (USDT)	-1.4%	3.6	20.3	7.5%	0.37%	17.5%
量能对冲 (USDT)	-1.1%	4.2	51.2	7.3%	0.14%	10.8%
量子跃迁 (USDT)	5.6%	4.0	25.6	5.9%	0.23%	11.6%
星核智投 (USDT)	-0.3%	4.3	205.4	11.0%	0.08%	17.1%
恒智引擎 (USDT)	-0.2%	2.9	4.0	0.9%	0.22%	3.4%

02 12 月私人财富量化基金收益概览

从正收益月数占比来看，2025 年内，量子跃迁（USDT）、星际对冲（USDT）与引力对冲（USDT）三只基金均实现 100% 胜率。其中，量子跃迁（USDT）与星际对冲（USDT）自成立以来正收益占比始终保持 100%，显示出策略在不同市场环境下具备稳定的收益获取能力与良好的风险控制水平。

Gate 私人财富量化基金胜率

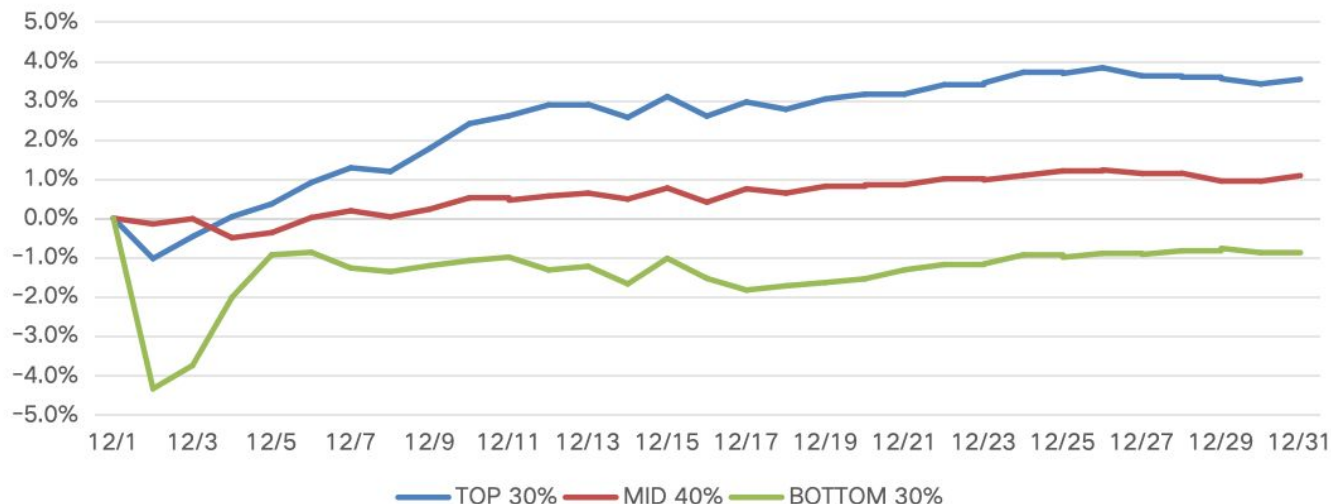
	量能对冲 (USDT)	量子跃迁 (USDT)	智航苍穹 (USDT)	星际对冲 (USDT)	星核智投 (USDT)	引力对冲 (USDT)	星际先锋 (USDT)	星轨套利 (USDT)	恒智引擎 (USDT)
正收益月数	10	16	18	18	11	16	16	14	9
总周期数	12	16	20	18	12	17	17	16	20
总胜率	83%	100%	90%	100%	92%	94%	94%	88%	45%
2025年胜率	83%	100%	92%	100%	92%	100%	92%	83%	25%

03 策略表现分层分析

将全部量化基金产品按月度收益分层为“表现最优的 Top 30% 基金组合”、“中等表现的 Mid 40% 基金组合”及“相对落后的 Bottom 30% 基金组合”，并拟合其净值走势后可以直观看到：

12 月 Top 30% 组合的年化收益率为 3.5%，跑赢比特币；Mid 40% 组合的年化收益率为 1.1%，Bottom 30% 组合的年化收益率为 -0.9%，整体展现出稳健且抗波动的策略表现。

12 月 Top、Mid、Bottom 基金组合分层表现



03 策略表现分层分析

从币种维度来看，将 USDT 与 BTC 策略下所有基金产品的净值分别拟合为两条代表性指数后可以发现：月初阶段，USDT 策略净值一度承压小幅回落；随着市场风险偏好回升、流动性环境逐步改善，12 月中旬起净值整体转入稳健上行通道。综合来看，12 月 USDT 策略整体表现优于 BTC 策略，体现出更强的抗波动能力与稳健收益特征。

12 月 USDT 与 BTC 策略净值走势



03 策略表现分层分析

12月，USDT策略平均年化收益率为1.6%。在9只产品中，量子跃迁（USDT）表现最为突出，12月年化收益率达5.6%，夏普比率为4.0，历史最大回撤仅0.23%，体现出较优的风险调整后收益表现。2025年，在比特币价格较年初回调7.3%、追踪前十大加密资产的S&P Cryptocurrency Top 10 Equal Weight Index累计回撤35.4%、市场整体承压的背景下，量子跃迁（USDT）仍实现5.9%的年度收益，展现出较强的防御属性与稳健性。

2025年量子跃迁（USDT）、BTC、S&P指数走势

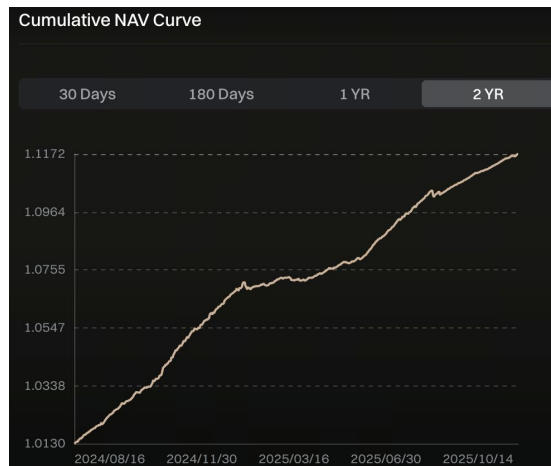


03 策略表现分层分析

量子跃迁（USDT）主要采用低风险套利策略，专注于市值前 50 的主流币种。策略通过实时监控价格波动率、跨市场价差变化、借贷费率以及资金费率等关键指标，根据不同的市场环境动态选择开仓与对冲方式，实现稳健收益。该策略近两年表现平稳，夏普比率高达 5.92，历史最大回撤仅 0.23%。团队具备 7 年量化交易经验，核心成员均来自全球知名高校硕博背景，并曾任职于行业领先交易机构的核心部门。策略库包含 30 余种策略并配套独立因子库，非常适合寻求多元化与稳健收益的投资者。

量子跃迁（USDT）产品要素

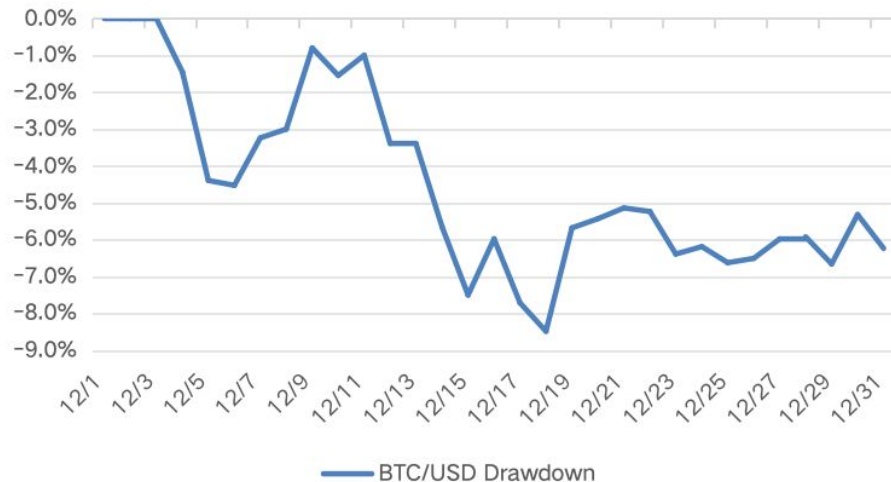
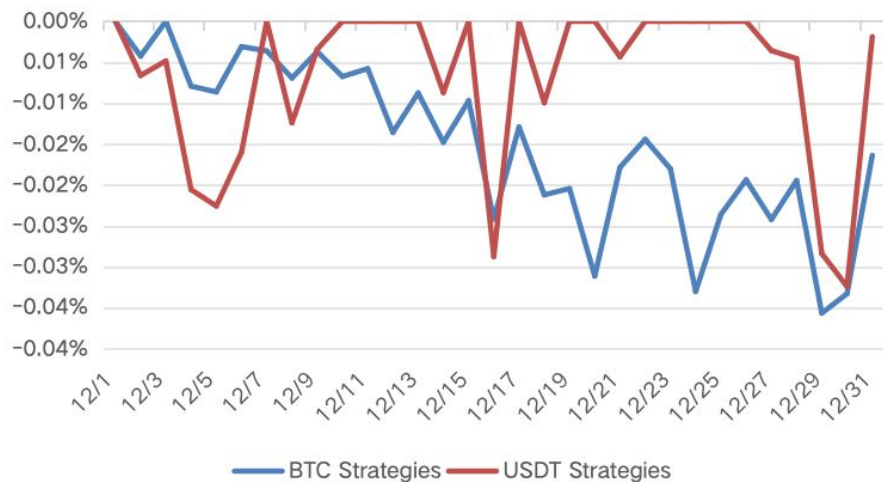
成立时间	Aug-24
基金管理规模	3,000,000 USDT
投资门槛	500,000 USDT
历史最大回撤	0.23%
夏普比率	5.92
卡玛比率	12.01
索提诺比率	6.22



04 策略回撤曲线分析

12 月量化基金整体回撤水平维持在极低区间。月初在市场风险偏好回落的背景下，基金净值一度出现同步回调，但随着行情企稳，回撤迅速修复。至月末，USDT 策略回撤几乎为 0%，BTC 策略回撤仅 0.02%，充分体现了稳健的风险控制与回撤管理能力。相比之下，比特币价格在月内一度出现约 8.5% 的最大回撤，虽在月末有所修复，回撤仍维持在约 6.2% 的水平。

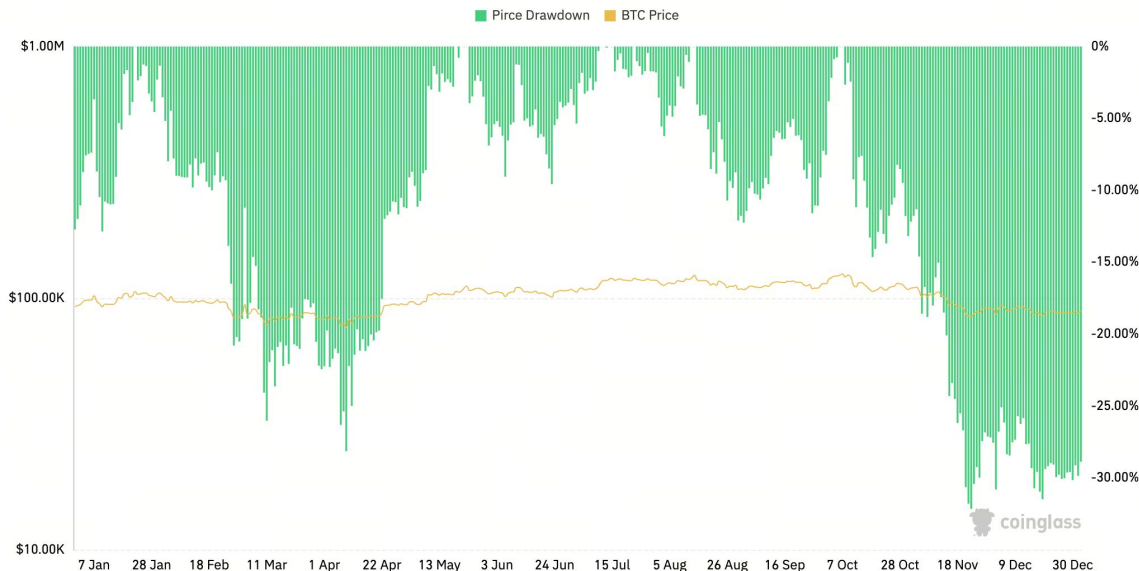
12 月量化基金 vs. 比特币价格回撤曲线



04 策略回撤曲线分析

自 2025 年 11 月以来，比特币经历年内最大幅度回撤，截至 12 月末，其价格水平及回撤曲线仍未修复至年初状态。在加密市场整体承压的背景下，Gate 私人财富产品依托严谨的风控体系与多元化套利策略，依然保持了极强的抗风险能力，为投资者提供了兼顾安全性与收益潜力的资产配置选择。

2025 年比特币价格回撤曲线

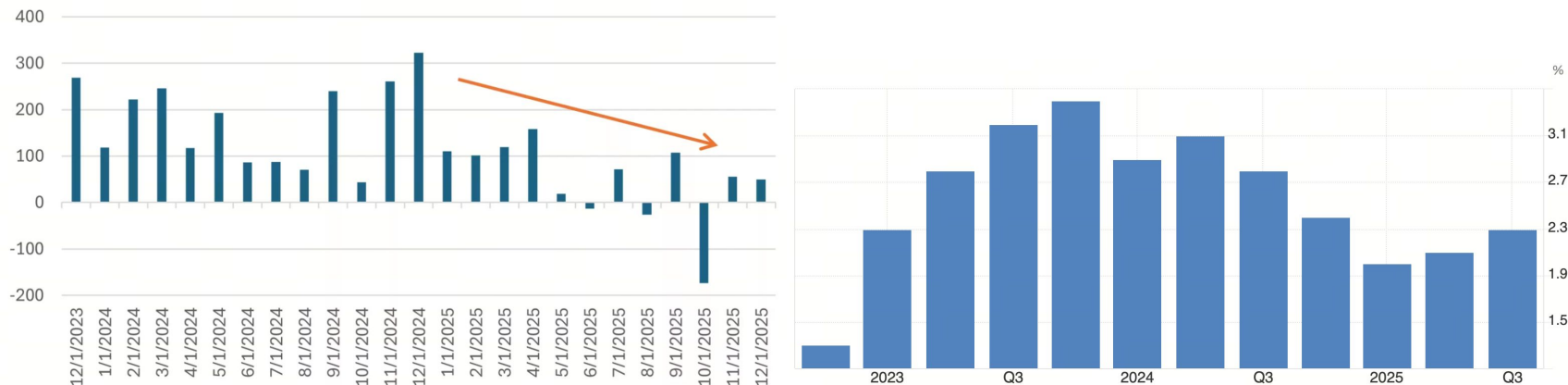


04 未来加密市场展望

01 市场展望：经济数据好坏参半

12月非农就业人数仅增加5万人，显著低于预期。2025年整体招聘动能偏弱，全年新增就业人数仅58.4万人，远低于2024年约200万人的增幅。不过，失业率在11月创四年来新高后，于12月回落至4.4%，一定程度上缓解了对劳动力市场降温的担忧。与此同时，第三季度GDP数据表现超预期，年化增速达到4.3%，显示经济基本面仍具韧性。在此基础上，GDPNow模型预测第四季度GDP增速约为5.1%，远高于市场预期。因经济增长势头持续强劲，企业盈利增长预期已被上调至约14.7%。失业率的改善叠加较强的经济增长动能，为Fed在1月会议上暂停降息提供了有力支撑。

2025年新增就业情况（左） & GDP增速（右）



近期公布的 12 月政策会议纪要显示，12 月会议降息 25 个基点，但投票结果为 9 票赞成、3 票反对，成为自 2019 年以来反对票数量最多的一次。点阵图亦透露出政策分歧的端倪：7 名官员认为 2026 年应维持利率不变，另有 8 名官员则支持至少两次降息。短期来看，FOMC 下一次会议将于 2026 年 1 月 27 日召开，市场普遍预期利率将继续按兵不动。整体而言，2026 年 Fed 面临的政策环境更为复杂，在通胀与就业双重目标的不确定性加剧背景下，后续决策将高度依赖未来经济数据的演变。

Figure 1 is a dot plot showing the distribution of the number of iterations required for convergence across five scenarios: 2025, 2026, 2027, 2028, and Longer run. The y-axis represents the number of iterations, ranging from 2.0 to 4.0. Red ellipses highlight the main clusters of data points for each scenario.

Scenario	Iterations (approximate counts)
2025	3.8: 10, 3.7: 10, 3.6: 10, 3.5: 10, 3.4: 10, 3.3: 10, 3.2: 10, 3.1: 10, 3.0: 10, 2.9: 10, 2.8: 10, 2.7: 10, 2.6: 10, 2.5: 10, 2.4: 10, 2.3: 10, 2.2: 10, 2.1: 10, 2.0: 10
2026	3.8: 10, 3.7: 10, 3.6: 10, 3.5: 10, 3.4: 10, 3.3: 10, 3.2: 10, 3.1: 10, 3.0: 10, 2.9: 10, 2.8: 10, 2.7: 10, 2.6: 10, 2.5: 10, 2.4: 10, 2.3: 10, 2.2: 10, 2.1: 10, 2.0: 10
2027	3.8: 10, 3.7: 10, 3.6: 10, 3.5: 10, 3.4: 10, 3.3: 10, 3.2: 10, 3.1: 10, 3.0: 10, 2.9: 10, 2.8: 10, 2.7: 10, 2.6: 10, 2.5: 10, 2.4: 10, 2.3: 10, 2.2: 10, 2.1: 10, 2.0: 10
2028	3.8: 10, 3.7: 10, 3.6: 10, 3.5: 10, 3.4: 10, 3.3: 10, 3.2: 10, 3.1: 10, 3.0: 10, 2.9: 10, 2.8: 10, 2.7: 10, 2.6: 10, 2.5: 10, 2.4: 10, 2.3: 10, 2.2: 10, 2.1: 10, 2.0: 10
Longer run	3.8: 10, 3.7: 10, 3.6: 10, 3.5: 10, 3.4: 10, 3.3: 10, 3.2: 10, 3.1: 10, 3.0: 10, 2.9: 10, 2.8: 10, 2.7: 10, 2.6: 10, 2.5: 10, 2.4: 10, 2.3: 10, 2.2: 10, 2.1: 10, 2.0: 10

01 市场展望：监管协调与加密立法推进

2025 年关键监管事件：

- 3 月银行业数字化转型：货币监理署 (OCC) 允许国家银行在无需事先批准的情况下提供加密货币托管、稳定币服务和验证网络参与服务。12 月 OCC 有条件地批准了五家数字资产公司的国家信托银行牌照。
- 7 月稳定币监管框架建立：《GENIUS 法案》生效，为合规的稳定币发行与使用建立清晰规则，被视为稳定币走向主流金融体系的关键一步。
- 7 月《CLARITY 法案》：将“数字商品”与证券区分开来，赋予 CFTC 一级现货市场监管权，而 SEC 则负责监管初始投资合同。
- 9 月 SEC 与 CFTC 逐步构建加密监管框架：SEC 发布多项澄清证明。认定某些 PoW 挖矿活动不属于证券交易。明确认为 SEC 和 CFTC 注册的交易所不会被禁止加密现货交易，这标志着两机构开始协同推进现货资产规则清晰化。
- 9 月 SEC 批准了通用上市标准：使多个交易所能更容易地将商品型信托与数字资产产品如比特币相关 ETF 上市交易。

预计 2026 年将推出多项重要监管法案，包括稳定币监管框架、加密市场结构法案，以及税收和市场基础设施相关立法，这些都可能成为解释监管权责与市场准入的关键节点。

01 市场展望：比特币持有结构

当前上市公司合计持有约 107 万枚比特币，其中规模最大的上市公司 Strategy 持有量高达约 66 万枚；比特币现货 ETF 合计持有约 131 万枚比特币；交易所仍是最大的单一持有者群体，合计持有约 294 万枚。综合来看，以上主要持有者共计控制约 594 万枚比特币，约占流通供应量的 30%。链上数据进一步显示，大额地址及与机构相关的钱包持仓稳定性显著高于散户，更偏向低频、顺周期的中长期配置行为。展望 2026，比特币的持有结构正持续向大型机构与托管主体集中，小型投资者对流通供给的边际影响不断减弱，这一变化在客观上有助于降低抛压波动、提升市场整体稳定性。

长期投资者（LTH）持有比特币数量



关于 Gate 私人财富管理

Gate 私人财富业务是专为尊贵客户量身打造加密货币财富管理方案，凭借卓越专业实力，深度契合您的投资愿景，助力数字资产实现稳健增值。Gate 以全球领先的风控与安全体系，全程守护您的每一份资产。从源头筛选合作伙伴、过程中的实时监测，再到资产托管与安全保障，层层把关，确保投资稳健与透明。Gate 私人财富管理服务客户将享有专属顾问团队与专业量化团队联合提供的多对一深度支持，服务范围涵盖跨境财富管理、机构级安全托管及多元化高端投资策略。未来，Gate 将持续深耕高端客户群体，探索更多前沿性解决方案，助力客户实现财富增值的长期目标。

客户可通过 Gate 私人财富管理服务专属页面获取详细信息，并可在线咨询 VIP 专属客服或您的私人理财顾问。详情链接：<https://www.gate.com/zh/private-wealth>
如需专业咨询，请联系 Gate 财富管理团队：VIP@gate.com。

数据附录

P1 12 月市场表现

- 01 - TradingView, <https://www.tradingview.com>
- 02 - Zerocap, <https://zerocap.com/insights>
- 03 - Zerocap, <https://zerocap.com/insights>
- 04 - CoinGlass, <https://www.coinglass.com/pro/i/FearGreedIndex>
- 05 - Investing, <https://investing.com/crypto/bitcoin/historical-data>

P3 Gate 私人财富产品表现

- 01 - Gate, <https://www.gate.com/announcements/article/48175>
- 02 - Gate, <https://www.gate.com/staking/USDT>
- 03 - Gate, <https://www.gate.com/announcements/article/48204>
- 04 - CoinGlass, <https://www.coinglass.com/FundingRateHeatMap>
- 05 - CoinGlass, <https://www.coinglass.com/Basis>
- 06 - Gate, <https://www.gate.com/zh/private-wealth/7>
- 07 - CoinGlass, <https://www.coinglass.com/pro/i/crypto-price-drawdown>
- 08 - S&P Global, <https://www.spglobal.com/>

P2 Gate 私人财富产品矩阵

- 01 - Gate, <https://www.gate.com/simple-earn>
- 02 - Gate, <https://www.gate.com/staking>
- 03 - Gate, <https://www.gate.com/institution/quant-fund>

P4 未来加密市场展望

- 01 - CoinGlass, <https://www.coinglass.com/today>
- 02 - CoinGlass, <https://www.coinglass.com/pro/i/long-term-holder-supply-change>
- 03 - CME, <https://www.cmegroup.com/markets/interest-rates/cme-fedwatch-tool.html>



免责声明

本报告所包含的信息和数据均来源于公开渠道。我们对截止 2025 年 12 月 31 日的数据进行分析，但不对信息的准确性和完整性作出任何保证。本报告所表达的观点仅代表我们在撰写报告时的分析和判断，可能会随着市场条件的变化而有所调整。

本报告仅用于提供研究和参考之用，不构成任何形式的投资建议。在做出任何投资决策前，建议投资者根据自身的财务状况、风险承受能力以及投资目标，独立做出判断或咨询专业顾问。

投资涉及风险，市场价格可能会有波动。过往的市场表现不应作为未来收益的保证。我们不对任何因使用本报告内容而产生的直接或间接损失承担责任。